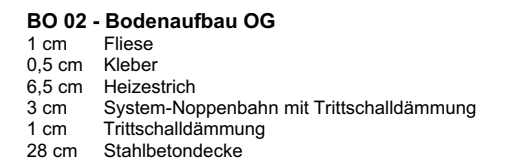
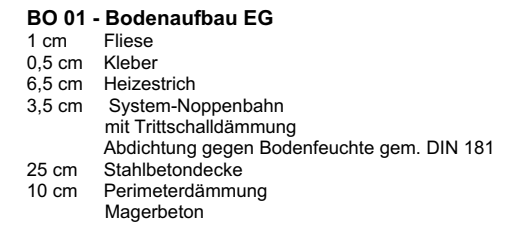
















## Bodenaufbauten



**VORABZUG**

<b>LEGENDE</b>  Stb. - Stahlbeton  Beton, unbewehrt  MW - Mauerwerk  TB - Trockenbau  Holz  Bestand  Abbruch  Neubau  Dämmung, hart  Dämmung, weich  OKFF Oberkante Fertigfußboden  UK Unterkante  OKRD Oberkante Rohdecke  UKRD Unterkante Rohdecke BRH Brüstungshöhe Rohbau (Bezug OKRD)					<b>PROJEKT</b> 24-008 Kläranlage WEB Umbau Betriebsgebäude u. Neubau Sozialgebäude Zum Stahlberg 1 38448 Wolfsburg					<b>BAUHERR:IN</b> WEB Wolfsburger Entwässerungsbetriebe Zum Stahlberg 1 38448 Wolfsburg TEL 05361-281201 MAIL WEB				
<b>SG-AP-BA Bauteilaufbauten</b>					<b>MAßSTAB</b> 1:20 <b>LPH</b> Ausführungsplanung <b>DATUM</b> 20260123					<b>BLATTGRÖßE</b> DIN A3 <b>INDEX</b> VA <b>GEZEICHNET</b> rw				
<b>INDEX</b> <b>ÄNDERUNG</b> <b>DATUM</b> <b>KÜRZEL</b>														